

Дистанционные задания для хореографических классов с 20.04.2020-24.04.2020

МБУ ДО «Детская школа искусств» г. Менделеевск

класс	Срок сдачи	предмет	тема	преподаватель
1 класс	До 24 апреля	Классический танец	1.Комплекс упражнений для растяжки подъемов https://www.youtube.com/watch?v=6TWZor9B6Mg 2. Следить за точным исполнением движений. 3. Результаты проделанной работы отправляем в виде видеосъемки в группу.	Смирнова Д.С.
		Гимнастика	1. Позаниматься по видео. Снять на видео упражнение «Мостик» https://youtu.be/Gr14s76jHXo 2. Следить за точным исполнением движений. 3. Результаты проделанной работы отправляем в виде видеосъемки в группу.	Гайсина Г.Р.
		Актерское мастерство	1.Воображение. 2.Упражнение:«Художники». Ребятам предлагается: а) Нарисовать ФАНТАСТИЧЕСКОЕ дерево и дать название или Нарисовать ФАНТАСТИЧЕСКОЕ животное и дать название. 3.Отправить фото в группу ватсап.	Климова М.Н.
		Слушание музыки	1.Посмотреть мультфильм на тему «Времена года» («Осенняя песнь», «На тройке») по ссылке https://videobox.tv/video/35210831/ 2.Нарисовать рисунок к любой пьесе. 3. Отправить фото в группу ватсап.	Фатхуллина А.Р.
2 класс	До 24 апреля	Классический танец	1.Комплекс упражнений для растяжки подъемов https://www.youtube.com/watch?v=6TWZor9B6Mg 2. Следить за точным исполнением движений. 3. Результаты проделанной работы отправляем в виде видеосъемки в группу.	Смирнова Д.С.

		Народно-сценический танец	<ol style="list-style-type: none"> 1. Выучит по видео упражнение «Ковырялочка». https://youtu.be/6aHyEuSi4KU 2. Следить за положением рук, корпуса, головы. Точно исполнять движение. 3. Результаты проделанной работы отправляем в виде видеосъемки в группу. 	Гайсина Г.Р.
		Гимнастика	<ol style="list-style-type: none"> 1. Позаниматься по видео. Снять на видео упражнение «Мостик» https://youtu.be/Gr14s76jHXo 2. Следить за точным исполнением движений. 3. Результаты проделанной работы отправляем в виде видеосъемки в группу. 	Гайсина Г.Р.
		Актерское мастерство	<ol style="list-style-type: none"> 1. Воображение. 2. Упражнение: «Художники». <p>Ребятам предлагается:</p> <ol style="list-style-type: none"> а) Нарисовать ФАНТАСТИЧЕСКОЕ дерево и дать название или Нарисовать ФАНТАСТИЧЕСКОЕ животное и дать название. <ol style="list-style-type: none"> 3. Отправить фото в группу ватсап. 	Климова М.Н.
		Слушание музыки	<ol style="list-style-type: none"> 1. Послушать музыкальное произведение «Марш кукол». 2. Ответить письменно на следующие вопросы: Какой темп, регистр, лад и динамика данной пьесы? 3. Отправить фото в ватсап 	Фатхуллина А.Р.
3 класс	До 24 апреля	Классический танец	<ol style="list-style-type: none"> 1. Комплекс упражнений для растяжки подъемов https://www.youtube.com/watch?v=6TWZor9B6Mg 2. Следить за точным исполнением движений. 3. Результаты проделанной работы отправляем в виде видеосъемки в группу. 	Смирнова Д.С.
		Народно-сценический танец	<ol style="list-style-type: none"> 1. Разобрать движение «Подготовка к ключу» по ссылке 2. Следить за четким и ритмичным исполнением, за положением корпуса и рук на поясе. Четкие удары всей стопой. 3. Результаты проделанной работы отправляем в виде 	Хурматуллина Н.А.

			видеосъемки в группу.	
		Гимнастика	1. Позаниматься по видео. Сесть на шпагат 5 раз, снять на видео. https://youtu.be/M5190By7h5Q 2. Следить за точным исполнением движений. 3. Результаты проделанной работы отправляем в виде видеосъемки в группу.	Гайсина Г.Р.
		Актерское мастерство	1.Внимание 2.Упражнение:Сложите пальцы правой руки так, чтобы они показывали знак «мир», пальцами левой руки покажите «ок». Затем поочередно смените положение пальцев так, чтобы уже левая рука показывала «мир», правая — «ок». Повторите несоколко раз. А теперь выполните это упражнение одновременно правой и левой рукой. (Записать видео в течении 15-20 секунд) 3.Написать видео и отправить в ВК	Климова М.Н.
		Слушание музыки	1.Посмотреть видео урок по ссылке https://ok.ru/video/6797526304 на тему «Опера». 2.Записать термины в тетради. 3.Отправить фото в ватсап	Фатхуллина А.Р.
4 класс	До 24 апреля	Классический танец	1.Комплекс упражнений для растяжки подъемов https://www.youtube.com/watch?v=6TWZor9B6Mg 2. Следить за точным исполнением движений. 3. Результаты проделанной работы отправляем в виде видеосъемки в группу.	Смирнова Д.С.
		Народно-сценический танец	1. Разобрать комбинацию татарского танца (по времени только до 0,35 сек.) по ссылке 2.Следить за точным исполнением движений, характером исполнения. 3. Результаты проделанной работы отправляем в виде видеосъемки в группу.	Хурматуллина Н.А.


		Гимнастика	<ol style="list-style-type: none"> 1. Позаниматься по видео. Сесть на шпагат 5 раз, снять на видео. https://youtu.be/M5190By7h5Q 2. Следить за точным исполнением движений. 3. Результаты проделанной работы отправляем в виде видеосъемки в группу. 	Гайсина Г.Р.
		Актерское мастерство	<ol style="list-style-type: none"> 1.Внимание и память: 2.Перед вами перечень слов, написанных разным цветом. Начинайте по порядку с первого слова называть вслух цвет, которым написан текст. Дойдите до конца и затем повторите в обратном порядке. 3.Записать аудио или видео. 	Климова М.Н.
		Слушание музыки	<ol style="list-style-type: none"> 1.Посмотреть балет Ф. Яруллина «Шурале» по ссылке: https://www.youtube.com/watch?v=cr-sDH1S500 2.Выписать главных героев из балета, дать характеристику 3.Написать в тетради и отправить фото 	Фатхуллина А.Р.
5 класс	До 24апреля	Классический танец	<ol style="list-style-type: none"> 1.Комплекс упражнений для растяжки подъемов https://www.youtube.com/watch?v=6TWZor9B6Mg 2. Следить за точным исполнением движений. 3. Результаты проделанной работы отправляем в виде видеосъемки в группу. 	Смирнова Д.С.
		Народно-сценический танец	<ol style="list-style-type: none"> 1. Отработать этюд «Гарантелла» (ранее проученный) 2.Следить: за руками, корпусом, головой .Исполнять ритмично, эмоционально. Точно выполнять все комбинации. 3. Результаты проделанной работы отправляем в виде видеосъемки в группу 	Гайсина Г.Р.
		Актерское мастерство	<ol style="list-style-type: none"> 1.Воображение и фантазия: 2.Упр. : «Что было бы, если бы...» <ul style="list-style-type: none"> - Наш город начал летать, - Все продукты превратились в мороженое, - Во всём мире исчезла бумага, 	Климова М.Н.



			<ul style="list-style-type: none"> - У всех жителей города оторвались пуговицы, - Ваш лифт взлетел на Луну, - К вам постучался крокодил и попросил соли. <p>3. Выбрать одно из действий, записать в тетрадь и отправить, мини сочинение.</p>	
6 класс	До 24 апреля	Классический танец	<p>1. Комплекс упражнений для растяжки подъемов https://www.youtube.com/watch?v=6TWZor9B6Mg</p> <p>2. Следить за точным исполнением движений.</p> <p>3. Результаты проделанной работы отправляем в виде видеосъемки в группу.</p>	Смирнова Д.С.
		Народно-сценический танец	<p>1. Повторить комбинации у станка : -Demi plié -Battement tandu -Battement iete</p> <p>2. Следить за положением корпуса , рук и ног.</p> <p>3. Результаты проделанной работы отправляем в виде видеосъемки в группу</p>	Хурматуллина Н.А.
		Актерское мастерство	<p>1. Воображение и фантазия: «Слепые маски»</p> <p>2. Прослушать музыкальное произведение. Какая картина представилась вам под эту музыку. Как вам хочется двигаться под нее. (Описать свои ощущения от муз. произведения, написать, где вы, что вы делаете)</p> <p>3. Фото ответа отправить в группу.</p>	Климова М.Н.
		Беседа о хореографии	<p>1. Нарисовать передвижение исполнителя по сцене на примере Марийского этюда.</p> <p>2. Фото отправить в ватсап.</p>	Хурматуллина Н.А.
7 класс	До 24 апреля	Классический танец	<p>1. Повторить экзерсис у станка.</p> <p>2. Следить за положением корпуса , рук и ног.</p> <p>3. Результаты проделанной работы отправляем в виде видеосъемки в группу</p>	Смирнова Д.С.
		Народно-сценический танец	<p>1. Отработать Plie, fondu и веревочку у станка.</p> <p>2. Следить за корпусом, руками, головой в комбинациях.</p>	Гайсина Г.Р.

		Четкий ритмичный звук. 3. Результаты проделанной работы отправляем в виде видеосъемки в группу	
	Беседа о хореографии	1. Написать краткий реферат о Государственном ансамбле песни и танца Республики Татарстан 3. Фото отправить в ватсап.	Хурматуллина Н.А.

Дистанционные задания для музыкального отделения по теоретическим дисциплинам с 20.04.2020-24.04.2020

МБУ ДО «Детская школа искусств» г. Менделеевск

класс	Срок сдачи	предмет	тема	преподаватель
1 «А» класс, 1 «Б» класс 1 «В» класс	До 24 апреля	Сольфеджио	ТЕМА: Закрепление темы: Размер 4/4. Упр.103- выучить наизусть с дирижированием. Простучать ритмические рисунки. 	Перина С.П.
		Слушание музыки	Изучить и записать в тетради группу медно-духовых инструментов. Послушать произведение-«Неаполитанская песенка» (труба) П.И. Чайковский	Фатхуллина А.Р.
		Сольфеджио	ТЕМА: Тональность си бемоль мажор.	Перина С.П.

2 «А» класс, 2 «Б» класс 2 «В» класс	До 24 апреля		 <p>Петь упр.а,б,в,г. (стр.73) Упр.288,289,290 – петь с дирижированием. Задание в тетради: Досочините мелодии, используя данный ритм</p> 	
		Слушание музыки	Посмотреть видео урок по ссылке https://ok.ru/video/6797526304 на тему «Опера». Записать термины в тетради.	Фатхуллина А.Р.
		Музыкальная литература	Прочитать параграф «Соната», послушать: Й. Гайдн Соната ре мажор 1 часть	Сабирзянова Э.Д.
3 «А» класс 3 «Б» класс	До 24 апреля	Сольфеджио	Тема: Закрепление темы. Построение интервалов и их обращений от звуков ми,фа,соль. Петь их, играть.	Латипова А.И.
		Слушание музыки	Изучить краткую биографию и творчество Римского-Корсакова по ссылке: https://infourok.ru/prezentaciya-po-muzike-rimskiy-korsakov-1438074.html Записать в тетради слайды(1,2,3,5,7,9,10) Послушать произведения из оперы «Снегурочка»: 1. Ария Снегурочки 2. 3-я песня Леля 3 Сцена таяния	Фатхуллина А.Р.
3 «Б» класс	До 24 апреля	Музыкальная литература	Прочитать параграф «Романтизм как художественное направление», ответить на вопросы	Сабирзянова Э.Д.

		сольфеджио	Тема: Тональность Соль диез минор. Понятие «хроматизм» Работа по учебнику. Строить, петь, играть, 3 вида минора, Т53 с обращениями, тритоны, Д7.	Латипова А.И.
4 «А» класс	До 24 апреля	Сольфеджио	Тема: Тональность Соль диез минор. Работать по учебнику. Петь, строить, играть 3 вида соль диез минора, в ней – главные трезвучия, тритоны, Д7.	Латипова А.И.
		Музыкальная литература	Прочитать параграф «Соната», послушать: Й. Гайдн Соната ре мажор 1 часть	Сабирзянова Э.Д.
4 «Б» класс	До 24 апреля	Сольфеджио	Тема: Модуляция, отклонение. Выучить правила. Посмотреть по тексту (учебник) модуляции и отклонения.	Латипова А.И.
		Музыкальная литература	Опера «Снегурочка» стр. 232-241, Послушать или посмотреть фрагменты: Вступление к опере, Ария Снегурочки «С подружками», Хор «Прощай масленица», Каватина Берендея.	Сабирзянова Э.Д.
5 «А» класс	До 24 апреля	Сольфеджио	Тема: Сочетание различных ритмических групп. Стр.84. Работа по учебнику. Выполнить ритмические упражнения.	Латипова А.И.
		Музыкальная литература	Прочитать параграф «Романтизм как художественное направление», ответить на вопросы	Сабирзянова Э.Д.

5 «Б» класс	До 24 апреля	Сольфеджио	Тема: Подготовка к экзамену. Подготовить билеты:7-10	Латипова А.И.
		Музыкальная литература	2. Ответить на вопросы №13-24, послушать №6-10.	Сабирзянова Э.Д.
		Татарская музыкальная литература	2. Ответить на вопросы №13-24, послушать №4-5.	Сабирзянова Э.Д.
6 класс	До 24 апреля	Сольфеджио	Тема: Интервалы в тональности. Повторение интервалов. Простые на ступенях лада, тритоны, характерные интервалы.	Латипова А.И.
		Музыкальная литература	Опера «Снегурочка» стр. 232-241, Послушать или посмотреть фрагменты: Вступление к опере, Ария Снегурочки «С подружками», Хор «Прощай масленица», Каватина Берендея.	Сабирзянова Э.Д.
7 класс	До 24 апреля	Сольфеджио	Тема: Подготовка к экзамену. Подготовить билеты:7-10	Латипова А.И.
		Музыкальная литература	2. Ответить на вопросы №13-24, послушать №6-10.	Сабирзянова Э.Д.
		Татарская музыкальная литература	2. Ответить на вопросы №13-24, послушать №4-5.	Сабирзянова Э.Д.

Дистанционные задания для театральных классов с 20.04.2020-24.04.2020

МБУ ДО «Детская школа искусств» г. Менделеевск

класс	Срок сдачи	предмет	тема	преподаватель
1 «А» Класс 1 «Б» класс	До 24 апреля	ОТИ	<p>1.Тема : « Развитие воображения и память»</p> <p>2. К просмотру видео урок.(https://youtu.be/6Hw7_eoBX1q) Повторять упражнения какие в видео ролике.</p> <p>3. Видео отчет до 23 апреля.</p>	Напольских А.Н.
		Кукольный театр	<p>1.Мимические упражнения «Мы подмигиваем» Закреть один глаз, затем другой. Поочерёдно закрывать глаза. Как хитрющий рыжий кот, Помогаем мы. Вот! Вот! Левый глаз! Правый глаз! Получается у нас! «Мы умеем удивляться» Учимся приподнимает и опускать брови. Когда приподнимает брови выражение лица удивленное. В зоопарке побывали Крокодила увидали. Он зубастый! Так и знай! Брови выше поднимай! «Мы умеем сердиться» Хмурим брови. Выражение лица сердитое. Не хотела каши Маша, Рассердилась мама наша, Брови хмурила вот так. Каша-это не пустяк!</p> <p>2. Видео отправить в группу</p>	Климова М.Н.
		Ритмика	<p>1.Повторить все упражнения по диагонали (прыжок Мячик, бег ножками назад, бег ножками вперед, подскок, галоп).</p>	Гайсина Г.Р.

			2.Снять на видео.	
		ИЗО	1.«Пародия». Создание образа для пародии.	Кузнецова А.А.
		Слушание музыки	1Посмотреть мультфильм на тему «Времена года» («Осенняя песнь», «На тройке») по ссылке https://videobox.tv/video/35210831/ 2Нарисовать рисунок к любой пьесе.	Фатхуллина А.Р.
2 класс	До 24 апреля	ОТИ	1.Видео урок тема : « Раскрепощение». (https://youtu.be/x_nPjZYEUjY) 2.Видео отчет о выполнении тренинга	Напольских А.Н.
		Кукольный театр	1.Воображение и фантазия: Упр. : «Что было бы, если бы...» - Наш город начал летать, - Все продукты превратились в мороженое, - Во всём мире исчезла бумага, - У всех жителей города оторвались пуговицы, - Ваш лифт взлетел на Луну, - К вам постучался крокодил и попросил соли. 2.Выбрать два действия, записать в тетрадь и отправить, мини сочинение	Климова М.Н.
		Ритмика	1.Поработать над упражнениями на координацию по видео. 2.Снять видео. https://vk.com/video182295811_456239197?list=a6d2bbfc2b2b0fdeef	Гайсина Г.Р.
		ИЗО	1.Эскиз перчаточной куклы к спектаклю.	Кузнецова А.А.
		Слушание музыки	П1.ослушать музыкальное произведение «Марш кукол». Ответить письменно на следующие вопросы: 1. Какой темп, регистр, лад и динамика данной пьесы?	Фатхуллина А.Р.
		Беседа о театре	1.Видео урок, тема « Идем в театр Аплодисменты» https://youtu.be/FsMНКjKOldM . 2.Аудио отчет детей их понимания темы	Напольских А.Н.
3 класс	До 24 апреля	ОТИ	1.Видео урок тема : « Импровизация» (https://youtu.be/v_IKCXxd6_0) 2.Задание : Дети должны презентовать себя в нескольких предлагаемых обстоятельствах. 3.Видео отчет	Напольских А.Н.

		Кукольный театр	1.Показать 10 картинок театра теней из рук 2.видео, отдельно фото	Климова М.Н.
		Ритмика	1.Поработать над упражнениями на координацию по видео. 2.Снять видео. https://vk.com/video182295811_456239197?list=a6d2bbfc2b2b0fdeef	Гайсина Г.Р.
		ИЗО	Ознакомление с видами масок.	Кузнецова А.А.
		Слушание музыки	Посмотреть видео урок по ссылке https://ok.ru/video/6797526304 на тему «Опера». Записать термины в тетради.	Фатхуллина А.Р.
		Беседа о театре	Видео урок, Тема : « Большой театр, большой скачек» https://youtu.be/phlmQVw79JY тему законспектировать. Фото отчет	Напольских А.Н.
4 класс	До 24 апреля	ОТИ	1.Видео урок тема : « Импровизация» (https://youtu.be/v_IKCXxd6_0) 2.Задание : Дети должны презентовать себя в нескольких предлагаемых обстоятельствах. 3.Видео отчет	Напольских А.Н.
		Кукольный театр	1.Упражнение на воображение. Звуковое решение 8. Создание звуковых картин Пример: звуковая картина «В зимнем лесу» Используемые материалы: целлофан, карандаши или деревянные палочки, листы бумаги. «Идём по снегу» - дети равномерно хрустят целлофаном. «Бежим» - хрустят в быстром темпе. «Остановились, прислушались» - пауза. «Завыл ветер» - голосом изобразить вой ветра. «Зашумели ветви деревьев» - дети шуршат листами бумаги. «Сосульки» - стучит об стакан ложкой «Дятел стучит» - карандашами по столу 2.Записать видео или аудио с рассказом своей картины	Климова М.Н.
		Слушание музыки	1.Посмотреть балет Ф. Ярулина «Шурале» по ссылке:	Фитхуллина А.Р.

			https://www.youtube.com/watch?v=cr-sDH1S500 2. Выписать главных героев из балета, дать характеристику	
		ИЗО	1. Выполнение тантамарески в материале	Кузнецова А.А.
		Беседа о театре	Видео урок, Тема : « Большой театр, большой скачек» https://youtu.be/phlmQVw79JY тему законспектировать. Фото отчет	Напольских А.Н.
5 класс	До 24 апреля	ОТИ	1. Видео урок тема : « Импровизация» (https://youtu.be/v_IKCXxd6_0) 2. Задание : Дети должны презентовать себя в нескольких предлагаемых обстоятельствах. 3. Видео отчет	Напольских А.Н.
		ИЗО	1. Театральная сцена. Изготовление макета сцены к экзаменационному спектаклю.	Кузнецова А.А.
		Беседа о театре	Видео урок, Тема : « Большой театр, большой скачек» https://youtu.be/phlmQVw79JY тему законспектировать. Фото отчет	Напольских А.Н.

Дистанционные задания для отделения ИЗО с 06.04.2020-30.04.2020

МБУ ДО «Детская школа искусств» г. Менделеевск

№	Отделение	Предмет	Ф.И. учащегося или класс	Задание	Сроки выполнения	Педагог
1.	ИЗО	Живопись	1 А класс 1 Б класс	Натюрморт из 2 предметов быта в теплой цветовой среде.	6.04.2020 – 13.04.2020	Кузнецова А.А. Сувернева Н.М.

2.	ИЗО	Живопись	1А класс 1 Б класс	Натюрморт из 2 предметов быта в холодной цветовой среде.	20.04.2020 – 27.04.2020	Кузнецова А.А. Сувернева Н.М
3.	ИЗО	Композиция станковая	1А класс 1 Б класс	Изображение, дающее понятие о теплой и холодной гамме цветов: «Караван верблюдов в пустыне», «Оленья упряжка».	6.04.2020 – 27.04.2020	Кузнецова А.А. Сувернева Н.М
4.	ИЗО	Рисунок	1А класс 1 Б класс	Зарисовки людей на формате А3 (5 человек).	8.04.2020	Кузнецова А.А. Сувернева Н.М
5.	ИЗО	Рисунок	1А класс 1 Б класс	Натюрморт из предметов быта цилиндрической формы. Построение.	15.04.2020	Кузнецова А.А. Сувернева Н.М
6.	ИЗО	Рисунок	1А класс 1 Б класс	Построение коробки.	22.04.2020	Кузнецова А.А. Сувернева Н.М
7.	ИЗО	Беседа об изобразитель ном искусстве	1А класс 1 Б класс	Практическое задание по освоению линейной перспективы на тему: «Улица, уходящая вдаль».	8.04.2020 – 29.04.2020	Кузнецова А.А. Сувернева Н.М
8.	ИЗО	ДПИ	1А класс 1 Б класс	Посуда. Гжельская роспись.	11.04.2020 – 18.04.2020	Кузнецова А.А. Сувернева Н.М
9.	ИЗО	ДПИ	1А класс 1 Б класс	Декоративная переработка формы (птица, насекомое, животное).	22.04.2020	Кузнецова А.А. Сувернева Н.М
10.	ИЗО	Скульптура	1А класс 1 Б класс	Дымковская игрушка «Сказочная птица».	11.04.2020 – 2.05.2020	Кузнецова А.А. Сувернева Н.М
11.	ИЗО	Рисунок	2А класс	Рисунок несложного интерьера «Стул, ведро, коврик...».	7.04.2020 – 28.04.2020	Фадеев Н.И.
12.	ИЗО	История искусств	2А класс	Искусство Др.Греции (скульптура, живопись).	7.04.2020 – 28.04.2020	Фадеев Н.И.
13.	ИЗО	Рисунок	2Б класс	Рисунок несложного интерьера «Стул, ведро, коврик...».	11.04.2020 – 25.04.2020	Фадеев Н.И.
14.	ИЗО	История искусств	2Б класс	Искусство Др.Греции (скульптура, живопись).	11.04.2020 – 25.04.2020	Фадеев Н.И.
15.	ИЗО	Живопись	2Б класс	Натюрморт из 3-4 предметов в холодной цветовой гамме. (Акварель)	10.04.2020 – 30.04.2020	Фадеева О.А.
16.	ИЗО	Композиция	2Б класс	Многофигурная композиция «Мой край	6.04.2020 –	Фадеева О.А.

				Татарстан». (Материал на выбор)	10.04.2020	
17.	ИЗО	Композиция	2Б класс	Композиция автопортрет – картина «Моя будущая профессия»	10.04.2020 – 30.04.2020	Фадеева О.А.
18.	ИЗО	Дизайн	2 класс	«Декоративный тематический натюрморт». (Например: «искусство», «времена года»)	6.04.2020 – 30.04.2020	Фадеева О.А.
19.	ИЗО	Скульптура	2 класс	Эскиз в цвете сказочного животного. (гуашь, пластилин)	6.04.2020 – 30.04.2020	Фадеева О.А.
20.	ИЗО	Рисунок	3 класс	Рисунок интерьера «Угол комнаты со столом». Формат А3.	10.04.2020 – 24.04.2020	Фадеев Н.И.
21.	ИЗО	Живопись	3 класс	Натюрморт из бытовых предметов с белой драпировкой. Формат А3.	8.04.2020 – 29.04.2020	Фадеев Н.И.
22.	ИЗО	Композиция	3 класс	«Мой край Татарстан». Формат А3, гуашь.	8.04.2020 – 29.04.2020	Фадеев Н.И.
23.	ИЗО	История искусств	3 класс	Искусство Возрождения (Ренессанс).	10.04.2020 – 24.04.2020	Фадеев Н.И.
24.	ИЗО	Дизайн	3 класс	Абстрактно-тематическая композиция на тему: «Музыка». Формат А3, гуашь.	6.04.2020 – 18.04.2020	Фадеева О.А.
25.	ИЗО	Дизайн	3 класс	«Трансформация» (настольная лампа, уют). Формат А2.	18.04.2020 – 30.04.2020	Фадеева О.А.
26.	ИЗО	Скульптура	3 класс	Эскиз в цвете многофигурной композиции «Марийская семья». Формат А3, гуашь, лепка.	6.04.2020 – 30.04.2020	Фадеева О.А.
27.	ИЗО	Рисунок	4 класс	Рисунок натюрморта из сложных бытовых предметов. Формат А2. (построение, штриховка)		Фадеев Н.И.
28.	ИЗО	Живопись	4 класс	Работа над экзаменационной композицией «Они сражались за Родину».	9.04.2020 – 30.04.2020	Фадеев Н.И.
29.	ИЗО	Композиция	4 класс	Работа над экзаменационной композицией «Они сражались за Родину».	9.04.2020 – 30.04.2020	Фадеев Н.И.
30.	ИЗО	История искусств	4 класс	Искусство Реализма в России (XIX – XX вв.).	6.04.2020 – 27.04.2020	Фадеев Н.И.
31.	ИЗО	Дизайн	4 класс	Проектная работа. Эскиз-проект бытовой техники. Формат А2.	6.04.2020 – 30.04.2020	Фадеева О.А.

32.	ИЗО	Скульптура	4 класс	Многофигурная композиция на тему ВОВ из скульптурного пластилина. Экзаменационная работа.	6.04.2020 – 30.04.2020	Фадеева О.А.
33.	ИЗО	Рисунок	Проф.группа	Рисунок натюрморта из сложных бытовых предметов. Формат А3. (построение, штриховка)	7.04.2020 – 24.04.2020	Фадеев Н.И.
34.	ИЗО	Живопись	Проф.группа	Натюрморт из бытовых предметов на цветном фоне. Формат А3, акварель.	9.04.2020 – 30.04.2020	Фадеев Н.И.
35.	ИЗО	Дизайн	Проф.группа	Разработка фирменного стиля предприятия (на выбор). Формат А2	6.04.2020 – 30.04.2020	Фадеева О.А.